

AFP10000 Audiofiles Konvertieren

Verwendet wird das Programm: "Free Audio Converter" von DVD-Videosoft

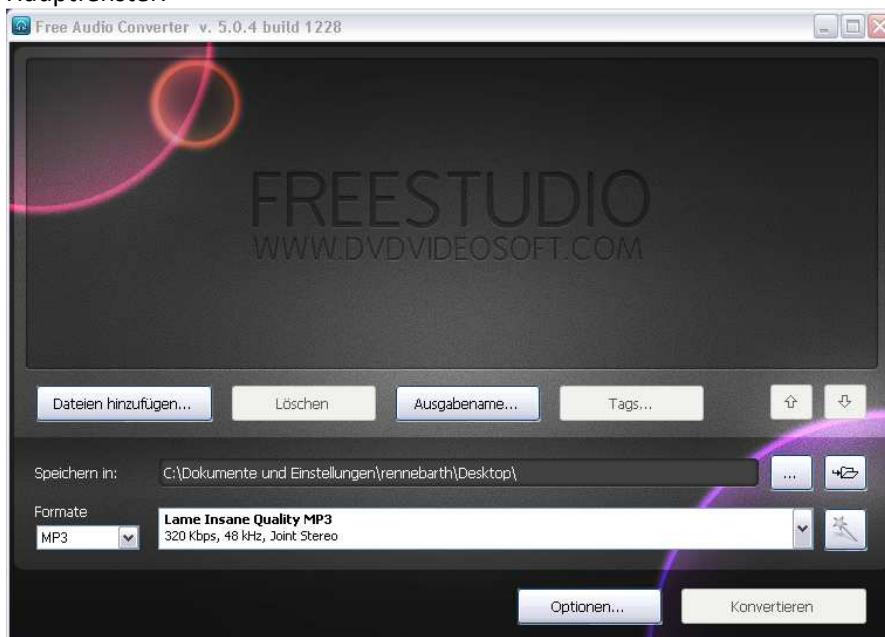
Dieses kann von unten stehendem Link heruntergeladen werden:

<http://www.dvdvideosoft.com/de/products/dvd/free-audio-converter.htm>

Diese Software kann Privat wie auch Kommerziell kostenlos verwendet werden!!!

http://www.dvdvideosoft.com/de/terms_of_use.htm

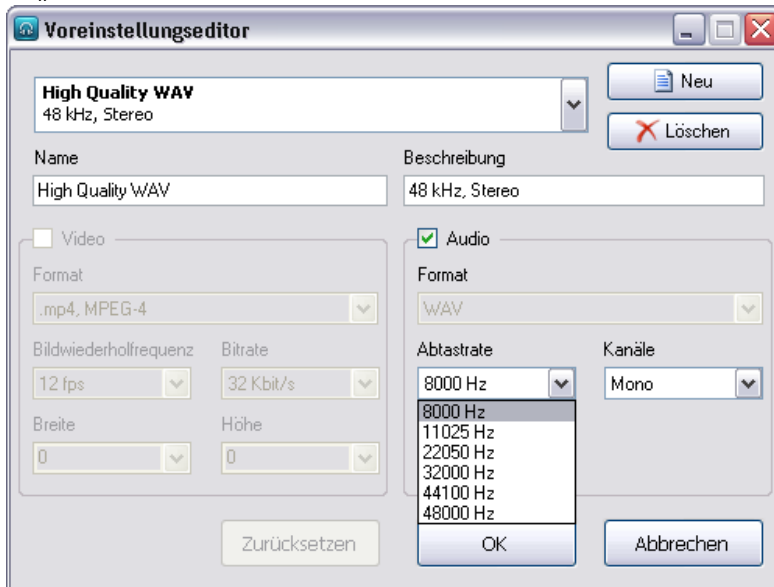
Hauptfenster:



→ „Formate“ WAV auswählen → „High Quality WAV“ 48kHz einstellen → Rechts den Zauberstab klicken



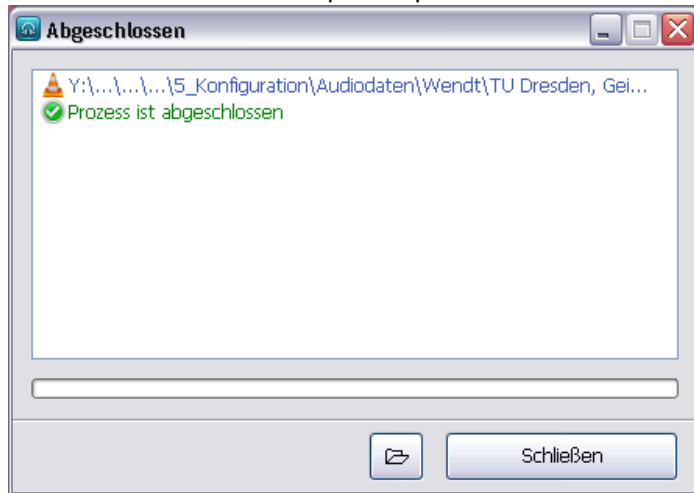
- Im neu geöffneten Fenster die „Abtstrate“ auf 8000 Hz einstellen
- Unter Kanäle „Mono“ wählen
- „OK“ klicken



- Dateien per „Drag and Drop“ oder über „Dateien hinzufügen“ auswählen
- „Konvertieren“ klicken



→ Per Ordner-Button den Speicherpfad öffnen



Die Einstellungen werden beim Schließen gespeichert und müssen nicht erneut vorgenommen werden.